



Vul één of meer trefwoorden in Zoek

Service & contact

- Home
- Werkloos WW
- Ziek Ziektewet, WIA, WAO
- Arbeidsbeperkt Participatiewet, Wajong
- Zwanger WAZO, ZEZ

En verder: Ontslag | Vrijwilligerswerk | Voorzieningen | Verzekeren | Internationaal

Inloggen

- Mijn UWV
- DigiD Werkmap

Home > Inloggen op Mijn UWV of in de Werkmap

# Inloggen op Mijn UWV of in de Werkmap

Mijn UWV en de Werkmap zijn 2 beveiligde en persoonlijke omgevingen van UWV.



## Mijn UWV

Wat kan ik doen op Mijn UWV?

- Inkomstenopgave invullen voor uw WW-uitkering.
- Ziek en beter melden als u een WW-uitkering heeft.
- Persoonlijke gegevens en documenten bekijken, zoals arbeidsverleden, jaaropgaaf, betaalspecificaties en brieven over uw uitkering.
- Wijzigingsformulieren invullen voor WW, IOW, WIA, WAO, Wajong en WAZ.




## Werkmap

Wat kan ik doen in de Werkmap?

- Uw cv maken.
- In meer dan 192.000 vacatures zoeken.
- Uw kans op werk vergroten met trainingen, sollicitatietips en webinars.
- Wijzigingen, taken en sollicitatieactiviteiten doorgeven als u een uitkering heeft.
- Berichten met uw adviseur werk uitwisselen over het



 Waarom een nieuw inlogscherm? sluiten x  
Inloggen op Mijn UWV kan nu op verschillende manieren. U kunt ook iemand machtigen voor Mijn UWV.  
[Lees meer over inloggen](#)


## Inloggen op Mijn UWV of de Werkmap

Log veilig in op Mijn UWV via DigiD, of machtig iemand anders. Als u EU-burger bent en geen DigiD heeft, logt u in met eID. Log in op de Werkmap voor uw persoonlijke pagina op werk.nl.

### Inloggen op Mijn UWV

#### DigiD

Login met DigiD om uw persoonlijke zaken te regelen.

 Inloggen

#### DigiD met machtiging

Log in met uw DigiD om zaken voor een ander persoon te regelen.

 Inloggen

#### European login

As an EU citizen you can use a valid European login method.

 Login

### Inloggen op de Werkmap

#### Mijn Werkmap

Log in om uw persoonlijke zaken te regelen.

 | [Ga naar de inlogpagina](#)



## Mijn UWV

Mijn UWV home

Aanvragen

**Persoonlijke gegevens**

Doorgeven en wijzigen

Mijn documenten

Mijn berichten

# Welkom

in uw persoonlijke omgeving van UWV

### Mijn documenten

Het overzicht van uw brieven en specificaties van UWV.

[Alle documenten](#)

### Veelgestelde vragen

- ▶ [Waar vind ik mijn jaaropgaaf?](#)
- ▶ [Waar vind ik uitleg over mijn jaaropgaaf?](#)
- ▶ [Ik ben ziek uit dienst. Of ik ga ziek uit dienst. Krijg ik een Ziektewet-uitkering?](#)
- ▶ [Hoe kan ik mijn arbeidsverleden en loongegevens inzien?](#)
- ▶ [Wat is het doelgroepregister?](#)
- ▶ [Hoe kan ik vanuit uwv.nl uitloggen op Mijn UWV?](#)

### Hoogte en duur WW-uitkering

Bekijk de voorlopige berekening van een uitkering.

[Bekijken](#)

## Mijn UWV

 Mijn UWV home Aanvragen **Persoonlijke gegevens** Doorgeven en wijzigen Mijn documenten Mijn berichten[< Mijn UWV home](#)

## Persoonlijke gegevens

Controleer uw gegevens voor een uitkering

### Arbeidsverleden

Deze gegevens gebruiken wij om de *duur* van uw eventuele uitkering te berekenen.

[Controleren](#)

### Loongegevens

Deze gegevens gebruiken wij om de *hoogte* van uw eventuele uitkering te berekenen.

[Controleren](#)

### Hoogte en duur WW-uitkering


Bekijk de voorlopige berekening van een uitkering.

[Bekijken](#)

 Wij halen uw gegevens op.

### Veelgestelde vragen

- ▶ Hoe komt UWV aan mijn arbeidsverleden- en loongegevens?
- ▶ Hoe vaak moet ik mijn arbeidsverleden- en loongegevens controleren?
- ▶ Waarom is het controleren van mijn arbeidsverleden- en loongegevens belangrijk?
- ▶ Waar kan ik het overzicht van mijn arbeidsverleden en loongegevens (verzekeringsbericht) nog meer voor gebruiken?

 Mijn UWV home Aanvragen Persoonlijke gegevens Doorgeven en wijzigen Mijn documenten Mijn berichten[< Mijn UWV Home](#)

## Uw arbeidsverleden


Controleer hier de gegevens over uw arbeidsverleden. U ziet hier de gegevens over de jaren 1998 tot en met 2019.

Ontbreekt uw arbeidsverleden over 2019 of is het onjuist? Bekijk uw gegevens dan na 1 oktober 2020 nog een keer. Vanaf die datum kunnen wij uw arbeidsverleden over 2019 aanpassen. Ontbreken er nog steeds gegevens of klopt er iets niet over de jaren 1998 tot en met 2019? Geef dan de juiste gegevens aan ons door met het formulier Correctieverzoek.

Met dit formulier kunt u niet uw WW-dagloon laten (her)berekenen.

[Doorgeven correctieverzoek \(pdf, 325 kB\)](#)

### Uw arbeidsverleden

21 jaar tot 1998 en 1998 t/m 2019 

### Overzicht jaren

Jaar	Kan dit jaar meetellen voor de duur van een uitkering?	
2019	Ja	<a href="#">controleren</a>
2018	Ja	<a href="#">controleren</a>
2017	Ja	<a href="#">controleren</a>
2016	Ja	<a href="#">controleren</a>
2015	Ja	<a href="#">controleren</a>
2014	Ja	<a href="#">controleren</a>
2013	Ja	<a href="#">controleren</a>

### Verzekeringsbericht

Download hieronder uw gewaarmerkte verzekeringsbericht in pdf-formaat.

Geef aan welke gegevens u in het verzekeringsbericht wilt hebben:

- Burgerservicenummer
- Arbeidsverleden
- Arbeidsverleden detailgegevens
- Loongegevens

Vinkje weghalen

[Download printversie \(pdf\)](#)

### Veelgestelde vragen

- ▶ [Hoe kom ik aan een gewaarmerkt verzekeringsbericht?](#)
- ▶ [Wanneer telt een jaar mee voor mijn arbeidsverleden?](#)
- ▶ [Welke situaties tellen ook mee voor mijn arbeidsverleden?](#)
- ▶ [Over welke jaren kan ik de gegevens over mijn](#)